

# Tische

## Rundrohr RM





**Inhaltsverzeichnis**

**RM**

<b>RM</b>	Seite
<b>Standard</b>	
Rundrohrgestellisch mit Tiefe 60 und 70 cm	RM 1
Rundrohrgestellisch mit Tiefe 80 und 100 cm	RM 2
<b>Freiformtische</b>	
Freiformtische 1 - 7	RM 3
Freiformtische 8 - 11	RM 4
<b>Sondertische</b>	RM 4
<b>Bildschirmtische 1 - 4</b>	RM 5
<b>Ansatzelemente</b>	RM 6
<b>Verkettungselemente</b>	RM 8
<b>Sichtblenden</b>	RM 9
<b>Dritte Ebene</b> (Thekenaufsatz)	RM 9
<b>Konferenztische</b>	
Konferenztische auf Rundrohrgestell	RM 10
<b>Zubehör</b>	RM 11

Unsere Tischserie RM ist geprüft worden durch die  
Entwicklungs- Prüflabor Holztechnik GmbH,

**die Prüfbescheinigung "GS" wurde erteilt.**  
gilt nur für Tische ab Beite 100

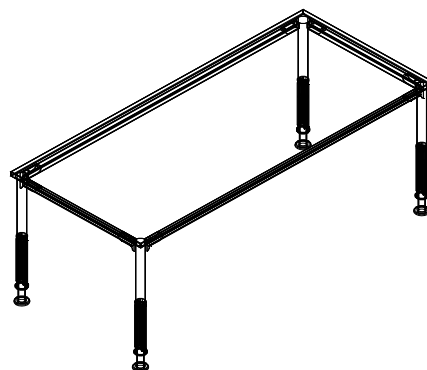


**Produktbeschreibung Rundrohr RM**

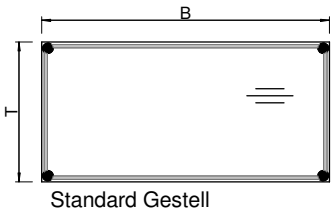
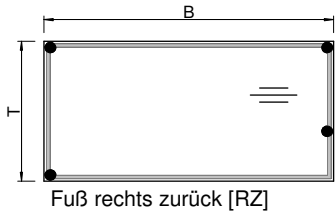
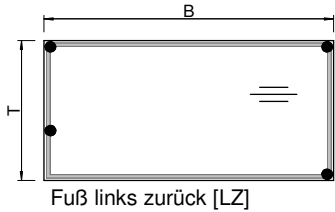
**RM**

Tischplatte : - 2,5 cm melaminharzbeschichtete E1 Spanplatte mit 2 mm Kunststoffumleimer

- Gestell : - Rundrohr Ø 6 cm (Füße einzeln höhenverstellbar von 65 - 85 cm serienmäßig auf H 72 eingestellt)
- Zargen 3,0 x 2,8 x 0,2 cm
- alle Stahlteile sind pulverbeschichtet in den Standardfarben erhältlich (Sonderfarben auf Anfrage)
- serienmäßig Gestelle in anthrazitgrau oder graphitschwarz mit Höhenversteller schwarz ähnlich RAL 9011 und Gestelle in lichtgrau oder weißaluminium mit Höhenversteller weißaluminium ähnlich RAL 9006
- Elektrifizierung horizontal und vertikal möglich

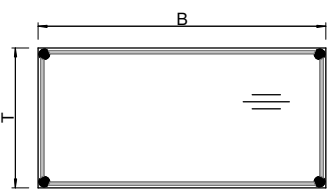

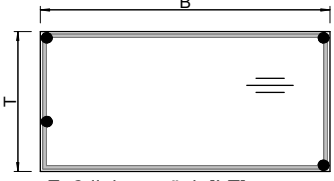



**Standard 1** **RM**

Beschreibung :	B	T	H	Bestell-Nr.:	Preis :	Abbildung
<b>Rundrohrgestelltisch</b> <b>Tiefe 60</b> (Gestelltiefe 60)	60	60	65-85	<b>RM 60</b> RM 61 [RZ] RM 62 [LZ]		 <p>Standard Gestell</p>
	80	60	65-85	<b>RM 80</b> RM 81 [RZ] RM 82 [LZ]		
	100	60	65-85	<b>RM 130</b> RM 131 [RZ] RM 132 [LZ]		
	120	60	65-85	<b>RM 300</b> RM 311 [RZ] RM 312 [LZ]		 <p>Fuß rechts zurück [RZ]</p>
	140	60	65-85	<b>RM 430</b> RM 431 [RZ] RM 432 [LZ]		
	160	60	65-85	<b>RM 500</b> RM 511 [RZ] RM 512 [LZ]		 <p>Fuß links zurück [LZ]</p>
	180	60	65-85	<b>RM 750</b> RM 751 [RZ] RM 752 [LZ]		
	200	60	65-85	<b>RM 850</b> RM 851 [RZ] RM 852 [LZ]		
<b>Rundrohrgestelltisch</b> <b>Tiefe 70</b> (Gestelltiefe 70)	140	70	65-85	<b>RM 450</b>		

**Standard 2**

**RM**

Beschreibung :	B	T	H	Bestell-Nr.:	Preis :	Abbildung
<b>Rundrohrgestelltisch</b> <b>Tiefe 80</b> (Gestelltiefe 80)	80	80	65-85	<b>RM 100</b> RM 111 [RZ] RM 112 [LZ] RM 115 [BZ]		 <p>Standard Gestell</p>  <p>Fuß rechts zurück [RZ]</p>  <p>Fuß links zurück [LZ]</p>  <p>Fuß beidseitig zurück [BZ]</p>
	100	80	65-85	<b>RM 160</b> RM 161 [RZ] RM 162 [LZ] RM 165 [BZ]		
	120	80	65-85	<b>RM 400</b> RM 411 [RZ] RM 412 [LZ] RM 415 [BZ]		
	140	80	65-85	<b>RM 470</b> RM 471 [RZ] RM 472 [LZ] RM 475 [BZ]		
	160	80	65-85	<b>RM 600</b> RM 611 [RZ] RM 612 [LZ] RM 615 [BZ]		
	180	80	65-85	<b>RM 700</b> RM 711 [RZ] RM 712 [LZ] RM 715 [BZ]		
	200	80	65-85	<b>RM 800</b> RM 811 [RZ] RM 812 [LZ] RM 815 [BZ]		

<b>Rundrohrgestelltisch</b> <b>Tiefe 100</b> (Gestelltiefe 100)	100	100	65-85	<b>RM 160-0</b>	
	120	100	65-85	<b>RM 400-0</b>	
	140	100	65-85	<b>RM 470-0</b>	
	160	100	65-85	<b>RM 600-0</b>	
	180	100	65-85	<b>RM 700-0</b>	
	200	100	65-85	<b>RM 800-0</b>	

**Freiformtische 1** **RM FFT**

Beschreibung :

- RE** - Freiformtisch rechts (verlängertes Seitenteil rechts)
- LI** - Freiformtisch links (verlängertes Seitenteil links)
- zurückgesetzter Fuß möglich, bitte bei Bestellung angeben
- Tischhöhe verstellbar von 65 - 85 cm

Zuschlag je Fuß

Beschreibung :	B	T <sub>Li</sub>	T <sub>Re</sub>	Bestell-Nr.:	Preis :	Abbildung
<b>Freiformtisch 1</b>	160	80	100	<b>RM 600 FFT 1 RE</b>		
		100	80	<b>RM 600 FFT 1 LI</b>		
	180	80	100	<b>RM 700 FFT 1 RE</b>		
		100	80	<b>RM 700 FFT 1 LI</b>		
	200	80	100	<b>RM 800 FFT 1 RE</b>		
		100	80	<b>RM 800 FFT 1 LI</b>		
<b>Freiformtisch 2</b>	160	80	100	<b>RM 600 FFT 2 RE</b>		
		100	80	<b>RM 600 FFT 2 LI</b>		
	180	80	100	<b>RM 700 FFT 2 RE</b>		
		100	80	<b>RM 700 FFT 2 LI</b>		
	200	80	100	<b>RM 800 FFT 2 RE</b>		
		100	80	<b>RM 800 FFT 2 LI</b>		
<b>Freiformtisch 3</b>	160	80	100	<b>RM 600 FFT 3 RE</b>		
		100	80	<b>RM 600 FFT 3 LI</b>		
	180	80	100	<b>RM 700 FFT 3 RE</b>		
		100	80	<b>RM 700 FFT 3 LI</b>		
	200	80	100	<b>RM 800 FFT 3 RE</b>		
		100	80	<b>RM 800 FFT 3 LI</b>		
<b>Freiformtisch 4</b>	180	80	100	<b>RM 600 FFT 4 RE</b>		
		100	80	<b>RM 600 FFT 4 LI</b>		
	200	80	100	<b>RM 700 FFT 4 RE</b>		
		100	80	<b>RM 700 FFT 4 LI</b>		
	220	80	100	<b>RM 800 FFT 4 RE</b>		
		100	80	<b>RM 800 FFT 4 LI</b>		
<b>Freiformtisch 5</b>	180	100	100	<b>RM 600 FFT 5 RE</b>		
		100	100	<b>RM 600 FFT 5 LI</b>		
	200	100	100	<b>RM 700 FFT 5 RE</b>		
		100	100	<b>RM 700 FFT 5 LI</b>		
	220	100	100	<b>RM 800 FFT 5 RE</b>		
		100	100	<b>RM 800 FFT 5 LI</b>		
<b>Freiformtisch 6</b>	160	100	100	<b>RM 600 FFT 6</b>		
		100	100	<b>RM 700 FFT 6</b>		
	200	100	100	<b>RM 800 FFT 6</b>		
<b>Freiformtisch 7</b>	160	80	100	<b>RM 600 FFT 7 RE</b>		
		100	80	<b>RM 600 FFT 7 LI</b>		
	180	80	100	<b>RM 700 FFT 7 RE</b>		
		100	80	<b>RM 700 FFT 7 LI</b>		
	200	80	100	<b>RM 800 FFT 7 RE</b>		
		100	80			

**Freiformtische 2**

**RM FFT**

Beschreibung:

- RE** - Freiformtisch rechts (verlängertes Seitenteil rechts)
- LI** - Freiformtisch links (verlängertes Seitenteil links)
- zurückgesetzter Fuß möglich, bitte bei Bestellung angeben
- Tischhöhe verstellbar von 65 - 85 cm

Zuschlag je Fuß

Beschreibung :	B	T	Li	T Re	Bestell-Nr.:	Preis :	Abbildung
<b>Freiformtisch 8</b>	160	80	100	100	RM 600 FFT 8 RE		
					RM 600 FFT 8 LI		
	180	80	100	100	RM 700 FFT 8 RE		
					RM 700 FFT 8 LI		
	200	80	100	100	RM 800 FFT 8 RE		
					RM 800 FFT 8 LI		
<b>Freiformtisch 9</b>	160	80	100	100	RM 600 FFT 9 RE		
					RM 600 FFT 9 LI		
	180	80	100	100	RM 700 FFT 9 RE		
					RM 700 FFT 9 LI		
	200	80	100	100	RM 800 FFT 9 RE		
					RM 800 FFT 9 LI		
<b>Freiformtisch 10</b>	160	80	100	100	RM 600 FFT 10 RE		
					RM 600 FFT 10 LI		
	180	80	100	100	RM 700 FFT 10 RE		
					RM 700 FFT 10 LI		
	200	80	100	100	RM 800 FFT 10 RE		
					RM 800 FFT 10 LI		
<b>Freiformtisch 11</b>	180	100	100	100	RM 600 FFT 11 RE		
					RM 600 FFT 11 LI		
	200	100	100	100	RM 700 FFT 11 RE		
					RM 700 FFT 11 LI		
	220	100	100	100	RM 800 FFT 11 RE		
					RM 800 FFT 11 LI		

**Sondertische 1**

**RM S**

Beschreibung:	B	T	H	Bestell-Nr.:	Preis :	Abbildung
<b>Trapeztisch</b> - Trapezgestell - Anstellseiten sind B/2	120	52	65-85	RM ST250		
	140	61		RM ST225		
	160	69		RM ST200		
<b>Halbkreistisch</b> - Trapezgestell	120	60	65-85	RM ST110		
	140	70		RM ST111		
	160	80		RM ST112		
<b>Kreis</b> - Gestellmaß Ø 100: 70x70 - Gestellmaß Ø 120: 80x80	100		65-85	RM ST501		
	120			RM ST601		

**Bildschirmtische** **RM BS**

Beschreibung: - zurückgesetzter Fuß möglich, bitte bei Bestellung angeben

Zuschlag je Fuß

Beschreibung:	B	T	H	Bestell-Nr.:	Preis :	Abbildung
<b>Bildschirmtisch 1</b> Tischvertiefung <b>RE</b> oder <b>LI</b> bitte bei Bestellung angeben	120	113	65-85	<b>RM BS 1 400 RE</b>		
	120			<b>RM BS 1 400 LI</b>		
	160			<b>RM BS 1 600 RE</b>		
	160			<b>RM BS 1 600 LI</b>		
	180			<b>RM BS 1 700 RE</b>		
	180			<b>RM BS 1 700 LI</b>		
<b>Bildschirmtisch 2</b> Tischvertiefung <b>RE</b> oder <b>LI</b> bitte bei Bestellung angeben	160	120	65-85	<b>RM BS 2 600 120</b>		
		140		<b>RM BS 2 600 140</b>		
		160		<b>RM BS 2 600 160</b>		
	180	120	65-85	<b>RM BS 2 700 120</b>		
		140		<b>RM BS 2 700 140</b>		
		160		<b>RM BS 2 700 160</b>		
	200	120	65-85	<b>RM BS 2 800 120</b>		
		140		<b>RM BS 2 800 140</b>		
		160		<b>RM BS 2 800 160</b>		
<b>Bildschirmtisch 3</b> Tischvertiefung <b>RE</b> oder <b>LI</b> bitte bei Bestellung angeben	160	120	65-85	<b>RM BS 3 600 120</b>		
		140		<b>RM BS 3 600 140</b>		
		160		<b>RM BS 3 600 160</b>		
	180	120	65-85	<b>RM BS 3 700 120</b>		
		140		<b>RM BS 3 700 140</b>		
		160		<b>RM BS 3 700 160</b>		
	200	120	65-85	<b>RM BS 3 800 120</b>		
		140		<b>RM BS 3 800 140</b>		
		160		<b>RM BS 3 800 160</b>		
<b>Bildschirmtisch 4</b> Tischvertiefung <b>RE</b> oder <b>LI</b> bitte bei Bestellung angeben	160	120	65-85	<b>RM BS 4 600 120</b>		
		140		<b>RM BS 4 600 140</b>		
		160		<b>RM BS 4 600 160</b>		
	180	120	65-85	<b>RM BS 4 700 120</b>		
		140		<b>RM BS 4 700 140</b>		
		160		<b>RM BS 4 700 160</b>		
	200	120	65-85	<b>RM BS 4 800 120</b>		
		140		<b>RM BS 4 800 140</b>		
		160		<b>RM BS 4 800 160</b>		
<b>Call-Center</b>	208	129	65-85	<b>RM BSCC 100</b>		
<b>Bogenform</b> - Gestellmaß: 150x70	200	94	65-85	<b>RM FFT 550</b>		



**Ansatzelemente 1** **RM AE**

Beschreibung: - zur Verkettung mit Systemgestell RM - H= 65 - 85 cm (serienmäßig auf H= 72 eingestellt)

Beschreibung :	B	T	H	Bestell-Nr.:	Preis :	Abbildung
<b>Ansatzelement 135°</b>  inkl. 2 x Stützfuß Ø 6 cm höhenverstellbar von 65 - 85 cm inkl. 2 x Ansatzverbinder	137	80	65-85	<b>RM AE430 RE</b> <b>RM AE430 LI</b>		<p style="text-align: right;">Abb.: RE</p>
<b>Kreissegmentelement Durchmesser 160 135°</b>  inkl. 2 x Stützfuß Ø 6 cm höhenverstellbar von 65 - 85 cm inkl. 2 x Ansatzverbinder	80	148	65-85	<b>RM AE500 RE</b> <b>RM AE500 LI</b>		<p style="text-align: right;">Abb.: RE</p>
<b>Kreissegmentelement Durchmesser 120</b>  inkl. 2 x Stützfuß Ø 6 cm höhenverstellbar von 65 - 85 cm inkl. 2 x Ansatzverbinder	105	120	65-85	<b>RM AE510</b>		<p style="text-align: right;">Abb.: RE</p>
<b>Kreissegmentelement Durchmesser 100</b>  inkl. 1 x Stützfuß Ø 6 cm höhenverstellbar von 65 - 85 cm inkl. 2 x Ansatzverbinder	80	100	65-85	<b>RM AE511</b>		<p style="text-align: right;">Abb.: RE</p>
<b>Tropfenelement Durchmesser 125</b>  inkl. 3 x Stützfuß Ø 6 cm höhenverstellbar von 65 - 85 cm inkl. 2 x Ansatzverbinder	122	125	65-85	<b>RM AE655 RE</b> <b>RM AE655 LI</b>		<p style="text-align: right;">Abb.: RE</p>
<b>Kreissegmentelement Durchmesser 120 270°</b>  inkl. 2 x Stützfuß Ø 6 cm höhenverstellbar von 65 - 85 cm inkl. 3 x Ansatzverbinder	64	120	65-85	<b>RM AE670 RE</b> <b>RM AE670 LI</b>		<p style="text-align: right;">Abb.: RE</p>
<b>Ansatzelement</b>  Anstellseite 80 cm inkl. 2 x Stützfuß Ø 6 cm höhenverstellbar von 65 - 85 cm inkl. 2 x Ansatzverbinder	60	80	65-85	<b>RM AE724 06</b> <b>RM AE724 08</b> <b>RM AE724 10</b> <b>RM AE724 12</b> <b>RM AE724 14</b>		<p style="text-align: right;">Abb.: RE</p>
<b>Ansatzelement gerundet R40</b>  B 40 inkl. 1 x Stützfuß Ø 6 cm ab B 60 inkl. 2 x Stützfuß Ø 6 cm höhenverstellbar von 65 - 85 cm inkl. 2 x Ansatzverbinder	40	80	65-85	<b>RM AE690 04</b> <b>RM AE690 06</b> <b>RM AE690 08</b> <b>RM AE690 10</b> <b>RM AE690 12</b> <b>RM AE690 14</b> <b>RM AE690 16</b>		<p style="text-align: right;">Abb.: RE</p>

**Ansatzelemente 2** **RM AE**

Beschreibung: - zur Verkettung mit Systemgestell RM - H= 65 - 85 cm (serienmäßig auf H= 72 eingestellt)

Beschreibung	B	T	H	Bestell-Nr.:	Preis :	Abbildung
<b>Ansatzelement</b>  Anstellseite 80 cm inkl. 2 x Stützfuß Ø 6 cm höhenverstellbar von 65 - 85 cm inkl. 2 x Ansatzverbinder	80	100	65-85	<b>RM AE720 RE</b> <b>RM AE720 LI</b>		<p style="text-align: right;">Abb.: RE</p>
<b>Ansatzelement</b>  Anstellseite 80 cm inkl. 2 x Stützfuß Ø 6 cm höhenverstellbar von 65 - 85 cm inkl. 2 x Ansatzverbinder	80	80	65-85	<b>RM AE722</b>		
<b>Ansatzelement</b>  Anstellseite 80 cm inkl. 2 x Stützfuß Ø 6 cm höhenverstellbar von 65 - 85 cm inkl. 2 x Ansatzverbinder	60	120	65-85	<b>RM AE728 RE</b> <b>RM AE728 LI</b>		<p style="text-align: right;">Abb.: RE</p>
<b>Segmentbogen</b>  inkl. 1 x Stützfuß Ø 6 cm höhenverstellbar von 65 - 85 cm inkl. 3 x Ansatzverbinder	<b>160</b> <b>180</b>	30	65-85	<b>RM AE600</b> <b>RM AE610</b>		
<b>Vorsatzelement längs</b> Segmentbogen  inkl. 2 x Stützfuß Ø 6 cm höhenverstellbar von 65 - 85 cm inkl. 3 x Ansatzverbinder	<b>120</b> <b>140</b> <b>160</b> <b>180</b> <b>200</b>	60	65-85	<b>RM AE 800 120</b> <b>RM AE 800 140</b> <b>RM AE 800 160</b> <b>RM AE 800 180</b> <b>RM AE 800 200</b>		
<b>Vorsatzelement längs</b> Halbkreis  inkl. 2 x Stützfuß Ø 6 cm höhenverstellbar von 65 - 85 cm inkl. 3 x Ansatzverbinder	<b>120</b> <b>140</b> <b>160</b> <b>180</b> <b>200</b>	60 70 80 90 100	65-85	<b>RM AE 810 120</b> <b>RM AE 810 140</b> <b>RM AE 810 160</b> <b>RM AE 810 180</b> <b>RM AE 810 200</b>		
<b>Vorsatzelement quer</b> Segmentbogen  inkl. 2 x Stützfuß Ø 6 cm höhenverstellbar von 65 - 85 cm inkl. 4 x Ansatzverbinder	160	60	65-85	<b>RM AE 830</b>		
<b>Vorsatzelement quer</b> Halbkreis  inkl. 2 x Stützfuß Ø 6 cm höhenverstellbar von 65 - 85 cm inkl. 4 x Ansatzverbinder	160	80	65-85	<b>RM AE 835</b>		

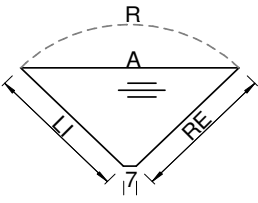
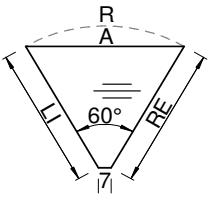
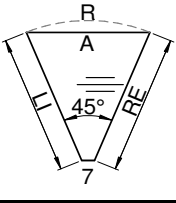
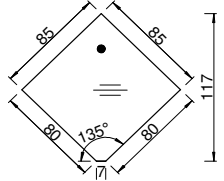
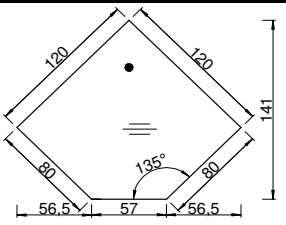
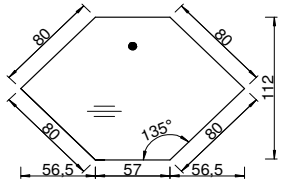
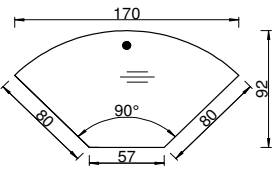
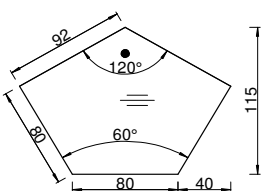
**Verkettungselemente**

**RM E**

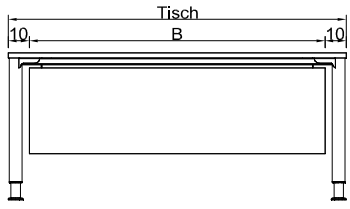
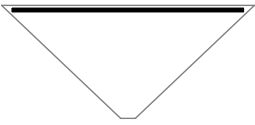
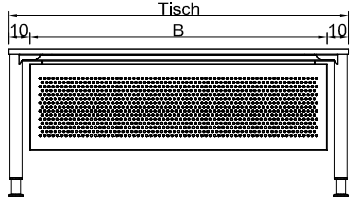
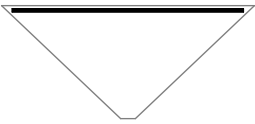
Beschreibung: - zur Verkettung mit Systemgestell RM

- H= 65 - 85 cm


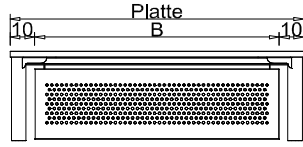
(serienmäßig auf H= 72 eingestellt)

Beschreibung :	B	T <sub>Li</sub>	T <sub>Re</sub>	Bestell-Nr.:	Preis :	Abbildung
<b>Verkettungselement Dreieck 90°</b>  inkl. 4 x Ansatzverbinder  <b>R</b> - Seite A als Radiuskontur	80 x 80			<b>RM E200</b> <b>RM E200 R</b>		
	80 x 60			<b>RM E211/RE</b> <b>RM E211/LI</b>		
	80 x 42			<b>RM E221/RE</b> <b>RM E221/LI</b>		
<b>Verkettungselement Dreieck 60°</b>  inkl. 4 x Ansatzverbinder  <b>R</b> - Seite A als Radiuskontur	80 x 80			<b>RM E230</b> <b>RM E230 R</b>		
	80 x 60			<b>RM E241/RE</b> <b>RM E241/LI</b>		
	80 x 42			<b>RM E251/RE</b> <b>RM E251/LI</b>		
<b>Verkettungselement Dreieck 45°</b>  inkl. 4 x Ansatzverbinder  <b>R</b> - Seite A als Radiuskontur	80 x 80			<b>RM E260</b> <b>RM E260 R</b>		
	80 x 60			<b>RM E271/RE</b> <b>RM E271/LI</b>		
	80 x 42			<b>RM E281/RE</b> <b>RM E281/LI</b>		
<b>Verkettungselement Quadrat klein 90°</b>  inkl. 1 x Stützfuß Ø 6 cm höhenverstellbar von 65 - 85 cm inkl. 4 x Ansatzverbinder	120	117	65-85	<b>RM E310</b>		
<b>Verkettungselement Quadrat groß 90°</b>  inkl. 1 x Stützfuß Ø 6 cm höhenverstellbar von 65 - 85 cm inkl. 4 x Ansatzverbinder	170	141	65-85	<b>RM E300</b>		
<b>Verkettungselement Doppeltrapezack 90°</b>  inkl. 1 x Stützfuß Ø 6 cm höhenverstellbar von 65 - 85 cm inkl. 4 x Ansatzverbinder	170	112	65-85	<b>RM E320</b>		
<b>Verkettungselement Trapezbogen 90°</b>  inkl. 1 x Stützfuß Ø 6 cm höhenverstellbar von 65 - 85 cm inkl. 4 x Ansatzverbinder	170	92	65-85	<b>RM E305</b>		
<b>Verkettungselement Trapezecke 120°</b>  inkl. 1 x Stützfuß Ø 6 cm höhenverstellbar von 65 - 85 cm inkl. 4 x Ansatzverbinder	160	115	65-85	<b>RM E350</b>		

**Sichtblenden** **RM SB**

Beschreibung:	B	Tisch	H	Bestell-Nr.:	Preis :	Abbildung
<b>Sichtblenden Melamin</b> Material : 1,9cm E1 Spanplatte melaminharzbeschichtet mit Kunststoffumleimer - mit Halterungen an der Tischplatte befestigt (nachrüstbar)	60	80	42	RM SBM 80		
	80	100		RM SBM 100		
	100	120		RM SBM 120		
	120	140		RM SBM 140		
	140	160		RM SBM 160		
	160	180		RM SBM 180		
	180	200		RM SBM 200		
<b>Sichtblenden Melamin</b> Material : 1,9cm E1 Spanplatte melaminharzbeschichtet mit Kunststoffumleimer - mit Halterungen an der Tischplatte befestigt (nachrüstbar)	90°	42		RM SBM E200		
	60°			RM SBM E230		
	45°			RM SBM E260		
<b>Sichtblenden Lochblech</b> Material : Stahllochblechplatte pulverbeschichtet - mit Halterungen an der Tischplatte befestigt (nachrüstbar)	60	80	42	RM SBLB 80		
	80	100		RM SBLB 100		
	100	120		RM SBLB 120		
	120	140		RM SBLB 140		
	140	160		RM SBLB 160		
	160	180		RM SBLB 180		
	180	200		RM SBLB 200		
<b>Sichtblenden Lochblech</b> Material : Stahllochblechplatte pulverbeschichtet - mit Halterungen an der Tischplatte befestigt (nachrüstbar)	90°	42		RM SBLB E200		
	60°			RM SBLB E230		
	45°			RM SBLB E260		

**Dritte Ebene (Thekenaufsatz)** **RM 3E**

Beschreibung :	B	Platte	H	Bestell-Nr.:	Preis :	Abbildung
<b>Dritte Ebene mit Blende aus Spanplatte</b> - Tiefe beträgt 35 cm	60	80	38	RM 3EM 80		
	80	100		RM 3EM 100		
	100	120		RM 3EM 120		
	120	140		RM 3EM 140		
	140	160		RM 3EM 160		
	160	180		RM 3EM 180		
	180	200		RM 3EM 200		
<b>Dritte Ebene mit Blende aus Lochblech</b> - Tiefe beträgt 35 cm	60	80	38	RM 3ELB 80		
	80	100		RM 3ELB 100		
	100	120		RM 3ELB 120		
	120	140		RM 3ELB 140		
	140	160		RM 3ELB 160		
	160	180		RM 3ELB 180		
	180	200		RM 3ELB 200		

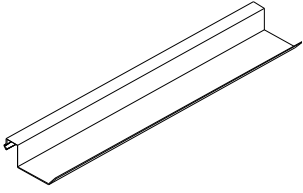
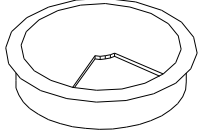
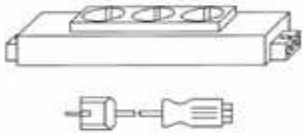
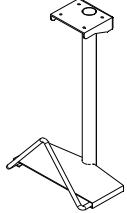

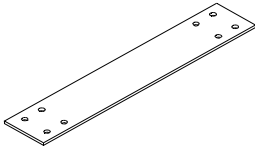
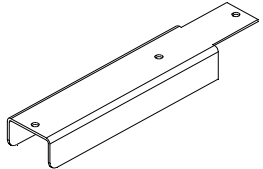

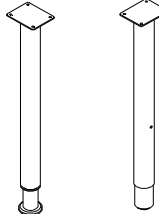
**Konferenztische**

**RM C**

Beschreibung :	Gestell		Tischplatte			Bestell-Nr.:	Preis :	Abbildung
	B	T	B	T	H			
<b>Konferenz A</b>	140	60	160	80	65-85	RM C600 A		
	160		180			RM C700 A		
	180		200			RM C800 A		
	200		220			RM C900 A		
	140	70	160	90	65-85	RM C600 1A		
	160		180			RM C700 1A		
	180		200			RM C800 1A		
	200		220			RM C900 1A		
	140	80	160	100	65-85	RM C600 0A		
	160		180			RM C700 0A		
	180		200			RM C800 0A		
	200		220			RM C900 0A		
<b>Konferenz B</b>	140	60	180	80	65-85	RM C700 B		
	160		200			RM C800 B		
	180		220			RM C900 B		
	140	70	180	90	65-85	RM C700 1B		
	160		200			RM C800 1B		
	180		220			RM C900 1B		
	140	80	180	100	65-85	RM C700 0B		
	160		200			RM C800 0B		
	180		220			RM C900 0B		
<b>Konferenz C</b>	140	60	200	80	65-85	RM C800 C		
	160		220			RM C900 C		
	180		240			RM C950 C		
	140	70	200	90	65-85	RM C800 1C		
	160		220			RM C900 1C		
	180		240			RM C950 1C		
	140	80	200	100	65-85	RM C800 0C		
	160		220			RM C900 0C		
	180		240			RM C950 0C		
<b>Konferenz D</b>	160	80	180	110	65-85	RM C700 11D		
	180		200			RM C800 11D		
	200		220			RM C900 11D		
- Tiefe 90/110/90								
<b>Konferenz E</b>	120	70	180	110	65-85	RM C700 11E		
	140		200			RM C800 11E		
	160		220			RM C900 11E		

**Zubehör**

**RM Z**

Beschreibung :	B	T	H	Bestell-Nr.:	Preis :	Abbildung
<b>Kabelkanal horizontal</b> - abklappbar - zur Tischplattenbefestigung - als Standardfarben <u>nur</u> - <b>RAL 9006 Weißaluminium</b> - <b>RAL 9011 Graphitschwarz</b> - (Abm. B60=45cm; B100=85cm; B140=125cm; B180=165 cm)	60			KK 60- 80		
	100			KK 100-120		
	140			KK 140-160		
	180			KK 180-200		
<b>Kabelset - rund</b> - Schwarz - Lichtgrau - Braun - Anthrazit - Alu-Silber	lose montiert Montage vor Ort		Ø8	Z 115	L M O	
<b>Steckdose + Zuleitung</b> - Dreifachsteckdose - Einspeisleitung 300 cm				Z 200		
<b>CPU Halter</b> - Verstellbereich B= 12 - 20 cm - Höhe CPU bis 47 cm - zur Tischplattenmontage	25	30	53	ZM CPU		
<b>Kabelkanal vertikal</b>				RM ZVK		
<b>Tischverbinder</b> VE = 2 Stück inkl. Schrauben	5	18		RM ZVT		
<b>Ansatzverbinder</b> VE = 2 Stück inkl. Schrauben	22	4	3	RM ZVA		
<b>Tischrollen</b> VE = 2 x Lenkrolle 2 x Lenkrolle mit Radfeststeller				RM ZRS		
<b>Stützfuß</b> - Rundrohr Ø 6 cm - höhenverstellbar von 65 - 85 cm - Rohr in Rohr Z 307	Ø 6	65-85		RM Z 306		
	Ø 6	65-85		RM Z 307		